

apano HI Strategie 1

Monatlicher Performancebericht per 31.07.2018

(WKN: A1J9E9 | ISIN: DE000A1J9E96)

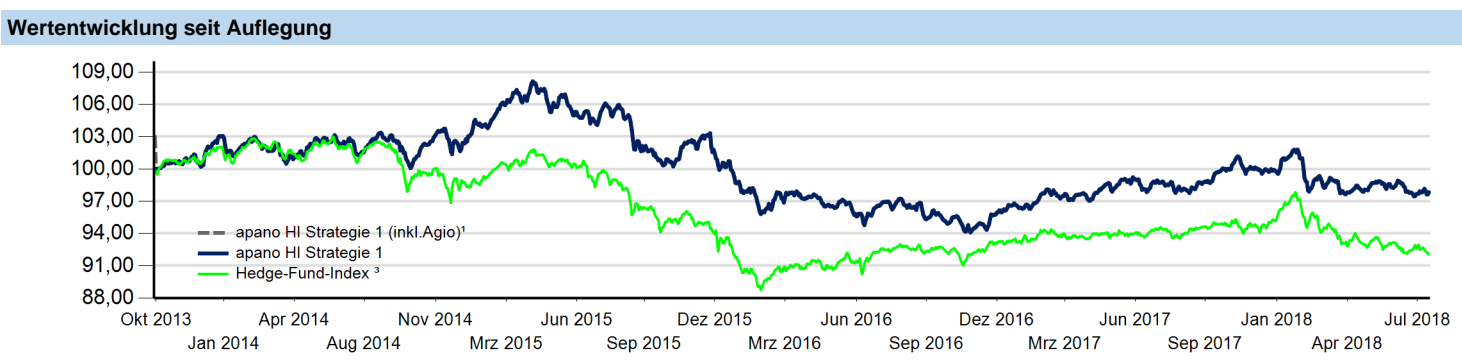


NAV pro Anteil: 97,52 € | Fondsvolumen: 32.313.991 € | Anzahl Anteile: 331.358 Stück

Fondsprofil		Kommentar der Fondsberater						
Fondsname	apano HI Strategie 1	Zwei Themen dominierten den Juli: der schwelende Handelsstreit und die Berichtssaison für das 2. Quartal 2018. Zwischen den USA und China droht eine handelspolitische Eskalation, denn China beantwortete die von den USA seit dem 6. Juli erhobenen Zölle auf Waren im Gegenwert von 34 Mrd US-Dollar umgehend mit Gegenzöllen in gleicher Höhe. Dies wiederum veranlasste den US-Präsidenten, zu drohen, in zwei weiteren Schritten Waren auf bis zu 500 Mrd US-Dollar – also praktisch den gesamten Chinaimport – mit Zöllen zu belegen. Anscheinend will die US-Regierung einen Mehrfronten-Handelskrieg verhindern, denn sowohl gegenüber Mexiko als auch gegenüber Europa klangen zuletzt die Töne versöhnlicher. Deshalb stabilisierten sich abgesehen von China die Aktienkurse im Monatsverlauf, auch wegen zumeist hervorragender Ergebnisse der Unternehmen. In der zweiten Monathälfte reduzierten wir die Kasse deutlich und kauften zwei ETFs auf den S&P500 (Low Vola und Equal Weight), außerdem einen ETF aus dem EMU-Raum (Prime Value). Zudem erwarben wir eine Position im DWS Concept Kaldemorgen, erhöhten unsere Quoten im Old Mutual GEAR und im Perspective OVID und stiegen während einer Volatilitätsspitze in ein DAX-Discountzertifikat ein. Unsere Absicherung (DAX-Short) lösten wir auf. Besonders positiv zur Monatsperformance trugen H2O Allegro und Perspective OVID Equity bei. Der Anlagestil „Sonstige Anleihen“ profitierte sowohl von der Erholung der HY-Anleihen als auch von unserem Short auf US-Staatsanleihen. Belastet wurde das Fondsergebnis insbesondere durch GLG MidCap und Man AHL Trend.						
Fondsberater	apano GmbH							
Kapitalverwaltungsgesellschaft	Hanseatische Investmentgesellschaft mbH HANSAINVEST							
Auflegungsdatum	19.07.2013 *							
Mindestanlagebetrag	EUR 100							
Sparplanfähig	Ja							
Währung	EUR							
Liquidität	Börsentäglich							
Fondsberater	Martin Garske und Markus Sievers							
Agio	3 % des aktuellen Anteilspreises (davon erhält der Vertriebspartner bis zu 100 % als Vermittlungsprovision)							
Risiko- und Ertragsprofil	<table border="1"> <tr> <td>1</td> <td>2</td> <td>3</td> <td>4</td> <td>5</td> <td>6</td> <td>7</td> </tr> </table>	1	2	3	4	5	6	7
1	2	3	4	5	6	7		
WKN/ISIN	A1J9E9/DE000A1J9E96							

Kennzahlen	apano Stimmungsindex 02.05.2018 - 31.07.2018
Wertentwicklung lfd. Monat	-0,37%
Wertentwicklung 3 Monate	-0,55%
Wertentwicklung lfd. Jahr	-2,26%
Wertentwicklung 1 Jahr	-1,13%
Wertentwicklung seit Auflage	-2,45%
Max. Drawdown seit Auflage	-12,98%
Wertentwicklung (annualisiert) seit Auflage	-0,49%
Volatilität seit Auflage	3,33%
Sharpe Ratio seit Auflage	-0,05%

Jahr	Jan	Feb	Mär	Apr	Mai	Jun	Jul	Aug	Sep	Okt	Nov	Dez	YTD
2013	-	-	-	-	-	-	0,00%	0,00%	0,00%	0,67%	0,61%	0,51%	1,80%
2014	-0,11%	1,08%	-1,09%	-0,63%	1,13%	0,31%	0,05%	0,15%	-0,22%	-1,18%	2,12%	-0,77%	0,79%
2015	1,44%	1,78%	0,52%	0,06%	0,36%	-1,85%	0,46%	-2,68%	-2,00%	1,87%	0,66%	-2,33%	-1,85%
2016	-2,89%	-0,73%	0,84%	-0,77%	-0,10%	-1,89%	1,81%	-0,47%	-0,60%	-0,76%	-0,35%	1,34%	-4,56%
2017	0,51%	1,21%	-0,29%	0,29%	0,79%	-0,11%	0,21%	-0,90%	1,08%	1,41%	-0,07%	-0,35%	3,82%
2018	1,74%	-2,15%	-1,42%	0,14%	0,24%	-0,43%	-0,37%	-	-	-	-	-	-2,26%



Eine Garantie für eine bestimmte Handelsperformance kann nicht gegeben werden. Die Wertentwicklung in der Vergangenheit lässt keine zuverlässigen Rückschlüsse auf die zukünftige Wertentwicklung zu. Die Angaben zur Wertentwicklung sind um die im Fonds anfallenden Produktkosten bereinigt.

* Auflegungsdatum des Fonds apano HI Strategie 1 war am 19.07.2013. Erster Handelstag des Fonds war der 08.10.2013.
 ** VaR Parameter: Haltedauer 10 Tage. Konfidenzniveau 99%.

NAV pro Anteil: 97,52 € | Fondsvolumen: 32.313.991 € | Anzahl Anteile: 331.358 Stück

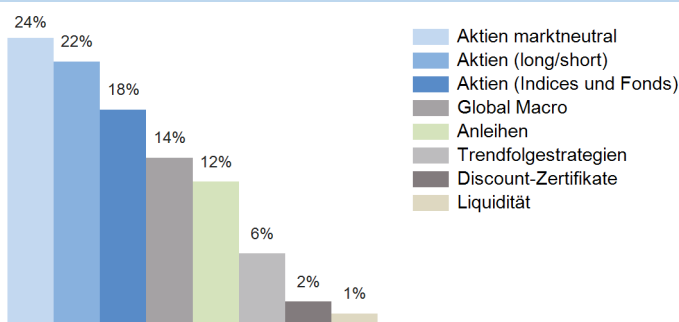
¹ Ein Anleger möchte für 100 EUR Anteile erwerben. Bei einem Ausgabeaufschlag von 3% muss er dafür 103 EUR aufwenden. Zusätzlich können die Wertentwicklung mindermende Depotkosten entstehen.

² Hedge-Fund-Index abgebildet durch: UBS ETFS plc - HFRX Global Hedge Fund Index (EUR A-acc).

Performancebeitrag pro Anlageklasse im Berichtszeitraum

Sonstige Anleihen	0,16%
Discount-Zertifikate	0,03%
Global Macro	0,02%
Wandelanleihen	0,00%
Aktien (Indices und Fonds)	-0,01%
Aktien Long-Short	-0,02%
Aktienindizes Short	-0,12%
Trendfolgestrategien	-0,15%
Aktien marktneutral	-0,28%

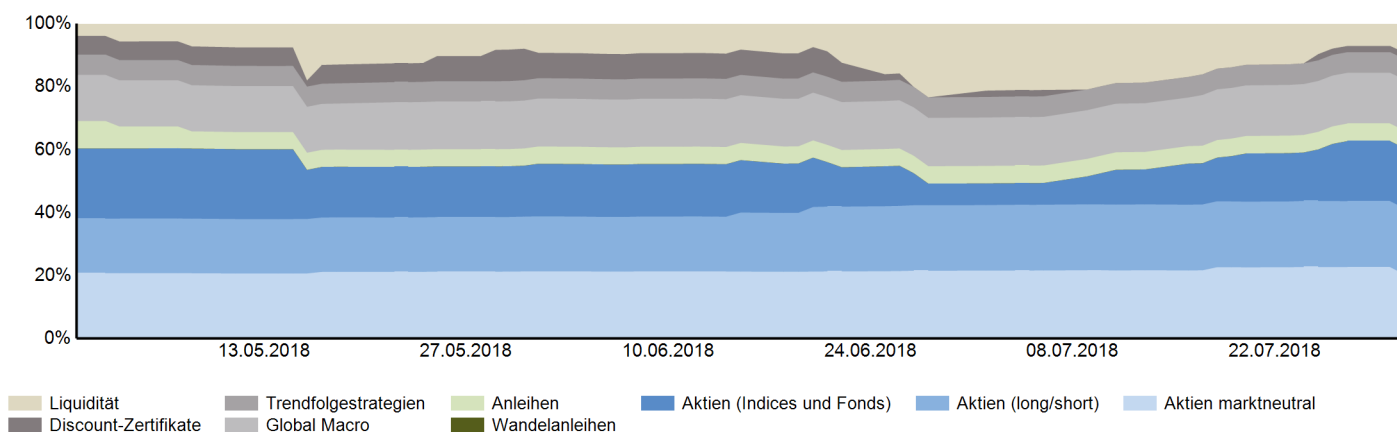
Verteilung nach Anlageklassen (Stand: 31.07.2018)



Die größten Portfoliobestandteile (Stand: 31.07.2018)

Name	Stil	Anteil am Fonds
Star AI Zertifikat	Global Macro	8,40%
Sycamore L/S Opportunities I	Aktien (long/short)	6,29%
GLG European Mid-Cap Equity Alternative	Aktien marktneutral	6,24%
Man AHL Trend MUS I121 USD (USD-TRANCHE)	Trendfolgestrategien	6,11%
OVID Infrastructure HY Income UI I	Anleihen	5,61%
GLG European Equity Alternative IN Class	Aktien marktneutral	5,40%
OMGIS-O.M.GL.EQU.ABSOL.RETU.FD REGISTER.SHS A EUR HED.ACC.ON	Aktien marktneutral	5,05%
db x-trackersS&P 500® Equal Weight UCITS ETF (DR)	Aktien (Indices und Fonds)	4,89%
LOYS FCP - LOYS Global L/S I	Aktien (long/short)	4,38%
HELIUM FD-HELIUM SELECTION (S-Classe)	Aktien marktneutral	3,91%

Anlageklassen der letzten drei Monate



Risiken des apano HI Strategie 1

Die Vermögensgegenstände, in die die Kapitalverwaltungsgesellschaft für Rechnung des Sondervermögens investiert, enthalten neben den Chancen auf Wertsteigerung auch Risiken. Der Anteilswert kann jederzeit unter den Kaufpreis fallen, zu dem der Kunde den Anteil erworben hat.

- Aktienfonds: Markt-, branchen- und unternehmensbedingte Kursrückgänge
- Rentenfonds: Renditeanstieg bzw. Kursverluste auf den Rentenmärkten und/oder Erhöhung der Renditeaufschläge bei höher verzinslichen Papieren
- Länderrisiko, Emittenten-, Kontrahenten-, Bonitäts- und Ausfallrisiko
- Ggfs. Einsatz derivativer Finanzinstrumente

Die Anlage in das Sondervermögen apano HI Strategie 1 ist für Anleger geeignet, die eine ausgewogene Kapitalanlage suchen und für einen stabilen Wertzuwachs zwischenzeitliche Wertschwankungen und gegebenenfalls einen Kapitalverlust hinnehmen.

Rechtlicher Hinweis

Die vorliegende Mitteilung der apano GmbH ist eine unverbindliche Kurzinformation, die ausschließlich Werbezwecken dient. Sie stellt weder eine Anlageberatung dar, noch ein Angebot oder eine Aufforderung zur Abgabe eines Angebotes. Die in dem Dokument zum Ausdruck gebrachten Meinungen können sich ohne vorherige Ankündigung ändern. Frühere Wertentwicklungen, Simulationen oder Prognosen sind kein verlässlicher Indikator für die künftige Wertentwicklung. Grundlage für den Kauf von Anteilen an dem Investmentfonds sind die jeweils gültigen Verkaufsunterlagen, die ausführliche Hinweise zu den einzelnen mit der Anlage verbundenen Risiken enthalten. Der Verkaufsprospekt und die wesentlichen Anlegerinformationen sind ausschließlich in deutscher Sprache in elektronischer Form unter www.hansainvest.com erhältlich. Auf Wunsch können Sie Druckstücke kostenlos erhalten bei: HANSAINVEST, Hanseatische Investment-GmbH, Kapstadtring 8, 22297 Hamburg, Telefon: (0 40) 3 00 57 - 62 96, Telefax: (0 40) 3 00 57 - 61 42, E-Mail: service@hansainvest.de

* Auflegungsdatum des Fonds apano HI Strategie 1 war am 19.07.2013. Erster Handelstag des Fonds war der 08.10.2013.

Quelle: HANSAINVEST (offizielle Fondsdaten), VWD-Portfolio-Illustrator.