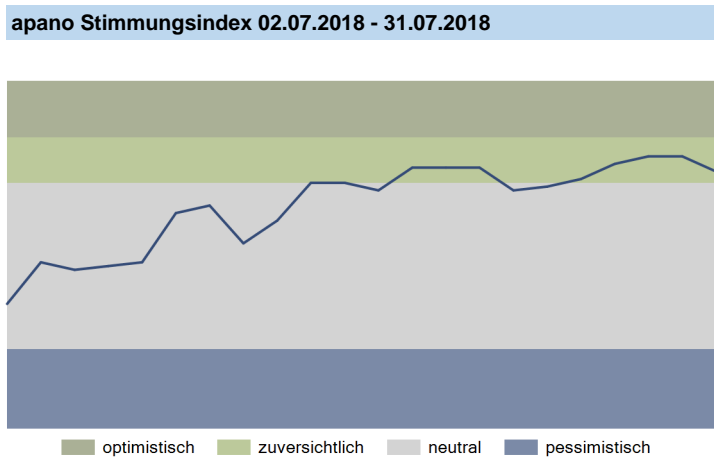


NAV pro Anteil: 102,72 € | Fondsvolumen: 3.183.871 € | Anzahl Anteile: 30.996 Stück

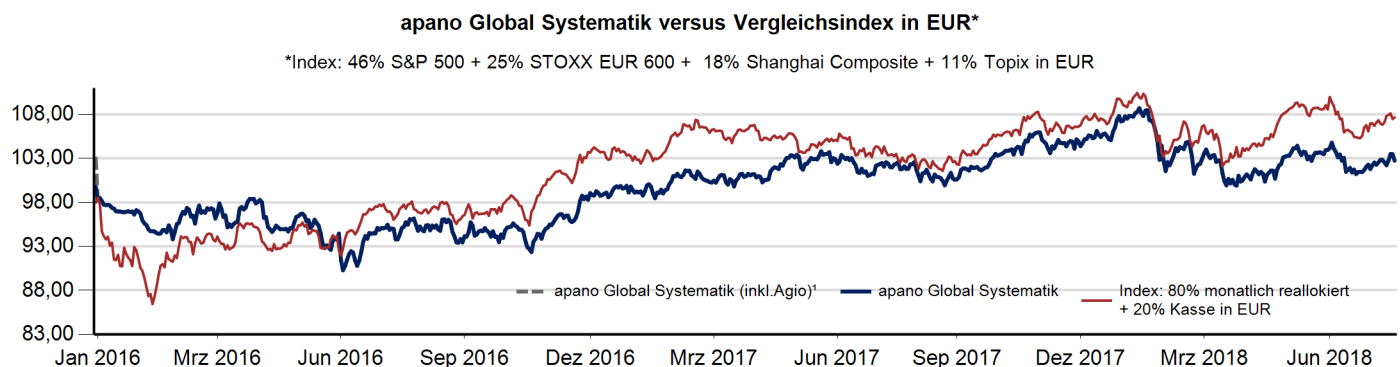
Fondsprofil		Kommentar der Fondsberater
Fondsname	apano Global Systematik	Zwei Themen dominierten den Juli: der schwelende Handelsstreit und die Berichtssaison für das 2. Quartal 2018. Zwischen den USA und China droht eine handelspolitische Eskalation, denn China beantwortete die von den USA seit dem 6. Juli erhobenen Zölle auf Waren im Gegenwert von 34 Mrd US-Dollar umgehend mit Gegenzöllen in gleicher Höhe. Dies wiederum veranlasste den US-Präsidenten, zu drohen, in zwei weiteren Schritten Waren auf bis zu 500 Mrd US-Dollar – also praktisch den gesamten Chinaimport – mit Zöllen zu belegen. China wird dies wegen des wesentlich geringeren Imports aus den USA nicht 1:1 kompensieren können. Die Frage ist nun, ob die Drohung neue Verhandlungen ermöglicht oder ob Chinas Nationalstolz dies nicht zulässt. Anscheinend will die US-Regierung einen Mehrfronten-Handelskrieg verhindern, denn sowohl gegenüber Mexiko als auch gegenüber Europa klangen zuletzt die Töne versöhnlicher. Deshalb stabilisierten sich abgesehen von China die Aktienkurse im Monatsverlauf, auch wegen zumeist hervorragender Ergebnisse der Unternehmen. Zuletzt signalisierte der apano-Stimmungsindex eine wieder zuversichtliche globale Anlegerstimmung. Als Konsequenz erhöhten wir den Investitionsgrad im letzten Monatsdrittel deutlich. Dabei mieden wir aber weitgehend China und Schwellenländerindizes. Stattdessen bauten wir Positionen mit hoher Dividendenrendite, günstiger Bewertung u/o hoher Kursstabilität auf. Unter Branchenaspekten bevorzugten wir Sektoren, die von einem möglichen Handelskrieg bzw. einer damit verbundenen Wachstumsabschwächung weniger betroffen sind.
Fondsberater	apano GmbH	
Kapitalverwaltungsgesellschaft	Hanseatische Investmentgesellschaft mbH HANSAINVEST	
Auflegungsdatum	30.12.2015	
Mindestanlagebetrag	EUR 100	
Sparplanfähig	Ja	
Währung	EUR	
Liquidität	Börsentäglich	
Fondsberater	Martin Garske und Markus Sievers	
Agio	3 % des aktuellen Anteilspreises (davon erhält der Vertriebspartner bis zu 100 % als Vermittlungsprovision)	
Risiko- und Ertragsprofil	1 2 3 4 5 6 7	
WKN/ISIN	A14UWW/DE000A14UWW2	

Kennzahlen	
Wertentwicklung lfd. Monat	1,33%
Wertentwicklung 3 Monate	1,34%
Wertentwicklung lfd. Jahr	-2,26%
Wertentwicklung 1 Jahr	1,36%
Wertentwicklung seit Auflage	3,23%
Max. Drawdown seit Auflage	-9,73%
Wertentwicklung (annualisiert) seit Auflage	1,24%
Volatilität seit Auflage	8,25%
Sharpe Ratio seit Auflage	0,19%



Historische Monatsperformance													
Jahr	Jan	Feb	Mär	Apr	Mai	Jun	Jul	Aug	Sep	Okt	Nov	Dez	YTD
2015	-	-	-	-	-	-	-	-	-	-	-	0,00%	-
2016	-3,40%	-1,13%	2,47%	0,12%	-1,31%	-5,44%	3,73%	0,54%	-0,62%	0,12%	1,67%	2,18%	-1,43%
2017	0,43%	1,93%	0,27%	0,72%	0,94%	-1,41%	0,34%	-1,28%	1,52%	2,98%	-0,06%	0,53%	7,05%
2018	2,11%	-2,31%	-4,47%	1,21%	1,81%	-1,76%	1,33%	-	-	-	-	-	-2,26%

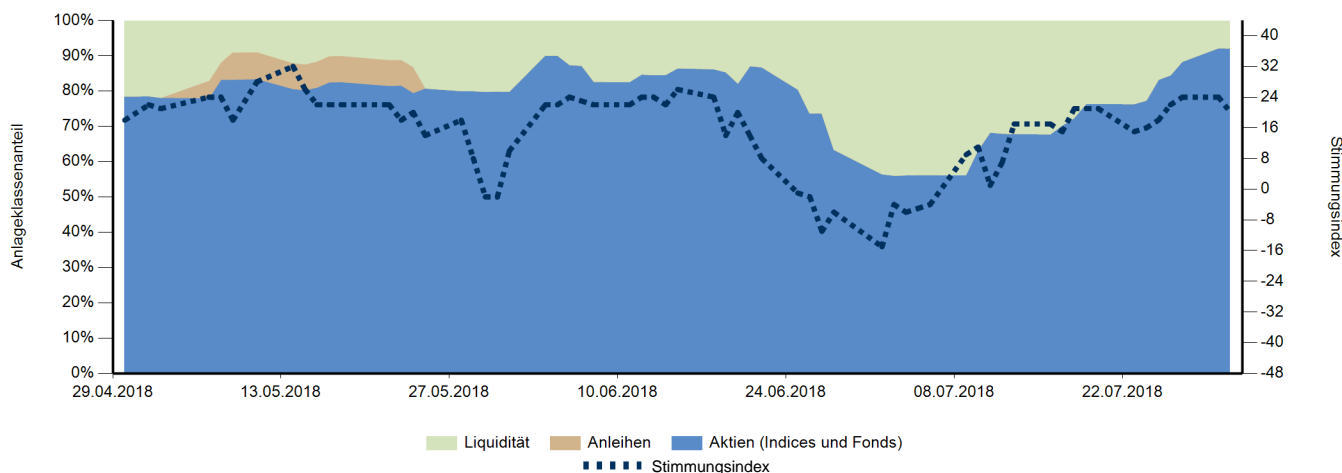
Wertentwicklung seit Auflegung



Eine Garantie für eine bestimmte Handelsperformance kann nicht gegeben werden. Die Wertentwicklung in der Vergangenheit lässt keine zuverlässigen Rückschlüsse auf die zukünftige Wertentwicklung zu. Die Angaben zur Wertentwicklung sind um die im Fonds anfallenden Produktkosten bereinigt.

* Ein Anleger möchte für 100 EUR Anteile erwerben. Bei einem Ausgabeaufschlag von 3% muss er dafür 103 EUR aufwenden. Zusätzlich können die Wertentwicklung mindernde Depotkosten entstehen. Quelle: HANSAINVEST (offizielle Fondsdaten), VWD-Portfolio-Illustrator.

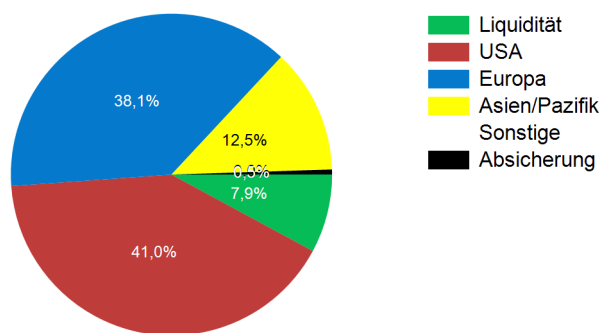
apano Global Systematik - Anlageklassen und Stimmungsindex der letzten drei Monate



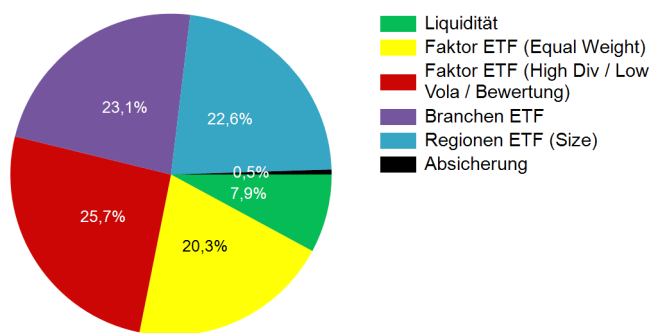
Die größten Portfoliobestandteile (Stand: 31.07.2018)

Name	Region	Anteil am Fonds
Amundi ETF S&P 500 Act.a.Port.Daily Hedg.EUR o.N.	USA	11,25%
OSSIAM STOXX EUROPE 600 EQUAL WEIGHT NR UCITS ETF 1C-EUR	Europa	10,61%
db x-trackersS&P 500® Equal Weight UCITS ETF (DR)	USA	9,66%
SPDR® S&P® Pan Asia Dividend Aristocrats UCITS ETF	Asien	7,84%
Lyxor-STOXX-Europe-600-DR-EUR-Monthly-Hedged-UCITS-ETF	Europa	7,05%
UBS ETF SICAV – Factor MSCI EMU Prime Value UCITS ETF - (EUR) A-dis	Europa	5,89%
db x-trackers MSCI World Consumer Discretionary Index UCITS ETF (DR)	Weltweit	5,63%
SPDR S&P 500 Low Volatility ETF UCITS	USA	4,66%
ISHARES EDGE MSCI WORLD MULTIFACTOR UCITS ETF - EUR	Weltweit	3,48%
db x-trackers MSCI World Consumer Staples Index UCITS ETF (DR)	Weltweit	3,09%

Verteilung nach Regionen (Stand: 31.07.2018)



Taktische Aufteilung des aGS (Stand: 31.07.2018)



Risiken des apano Global Systematik

Die Vermögensgegenstände, in die die Kapitalverwaltungsgesellschaft für Rechnung des Sondervermögens investiert, enthalten neben den Chancen auf Wertsteigerung auch Risiken. Der Anteilswert kann jederzeit unter den Kaufpreis fallen, zu dem der Kunde den Anteil erworben hat.

- Aktienfonds: Markt-, branchen- und unternehmensbedingte Kursrückgänge
- Rentenfonds: Renditeanstieg bzw. Kursverluste auf den Rentenmärkten und/oder Erhöhung der Renditeaufschläge bei höher verzinslichen Papieren
- Länderrisiko, Emittenten-, Kontrahenten-, Bonitäts- und Ausfallrisiko
- Ggfs. Einsatz derivativer Finanzinstrumente

Die Anlage in das Sondervermögen apano Global Systematik ist für Anleger geeignet, die eine ausgewogene Kapitalanlage suchen und für einen stabilen Wertzuwachs zwischenzeitliche Wertschwankungen und gegebenenfalls einen Kapitalverlust hinnehmen.

Rechtlicher Hinweis

Die vorliegende Mitteilung der apano GmbH ist eine unverbindliche Kurzinformation, die ausschließlich Werbezwecken dient. Sie stellt weder eine Anlageberatung dar, noch ein Angebot oder eine Aufforderung zur Abgabe eines Angebotes. Die in dem Dokument zum Ausdruck gebrachten Meinungen können sich ohne vorherige Ankündigung ändern. Frühere Wertentwicklungen, Simulationen oder Prognosen sind kein verlässlicher Indikator für die künftige Wertentwicklung. Grundlage für den Kauf von Anteilen an dem Investmentfonds sind die jeweils gültigen Verkaufsunterlagen, die ausführliche Hinweise zu den einzelnen mit der Anlage verbundenen Risiken enthalten. Der Verkaufsprospekt und die wesentlichen Anlegerinformationen sind ausschließlich in deutscher Sprache in elektronischer Form unter www.hansainvest.com erhältlich. Auf Wunsch können Sie Druckstücke kostenlos erhalten bei: HANSAINVEST, Hanseatische Investment-GmbH, Kapstadttring 8, 22297 Hamburg, Telefon: (0 40) 3 00 57 - 62 96, Telefax: (0 40) 3 00 57 - 61 42, E-Mail: service@hansainvest.de